












OS 4/10 (SOBOTA, 7 WRZEŚNIA)
JASTRZĘBIE-ZDRÓJ
DŁUGOŚĆ: 10,70 KM (RSMP)/8,00 KM (RO)

GODZINY STARTU 1. ZAŁOGI:
RSMP: 9:10/16:30
HRSMP: 10:10/17:30
RO: 10:40/18:00

LEGENDA:

- | | | | |
|--|---|---|---|
|  TRASA ODCINKA |  ZAMKNIĘTA DROGA |  START ODCINKA |  PUNKT ŁĄCZNOŚCI |
|  KIERUNEK JAZDY |  PUNKT SOS |  META LOTNA |  STREFA GRZANIA OPON |
|  DROGA EWAKUACYJNA |  PKC |  META STOP | |

